

Я научу тебя читать

обучение чтению
в игровой
форме

Творим с детьми. Раннее развитие детей

vk.com/club106025538



Письма для тебя
из волшебной страны

Airis-press



Дети на бумажных самолётиках
улетают гораздо дальше,
чем взрослые на лайнерах.

Дорогие мамы, папы, бабушки и дедушки!

Хорошо, что вы приобрели эту необычную книжку.

Ведь если ваш ребёнок уже освоил первую и вторую часть писем от гномика Гоши, то эта часть покажется ему ещё интереснее. В ней письма стали ещё сложнее и разнообразнее, и даже появились письма с продолжением. Теперь ребёнок будет читать не только отдельные предложения, но и большие тексты.

Если же вы решили начать сразу с третьей части писем (ну, например, первые две показались слишком лёгкими), то вам стоит познакомиться с особенностями этой необычной книжки.

1. Пользоваться ей — сущее удовольствие, так как ваши труды будут минимальны, а отдача максимальна.



2. Самое главное! Ваш ребёнок не просто научится читать, а научится читать быстро и с радостью.

Вам просто нужно будет незаметно класть письма от гномика Гоши под подушку вашего малыша, чтобы тот начинал каждый день с красочного письма, написанного лично для него его новым другом. Ну и помочь ему делать разные весёлые задания, наклеивать марки на ответные письма и искать подарки.

Проверено: такая «личная» методика в виде серии постепенно усложняющихся писем даёт многократно **усиленную мотивацию к обучению чтению**. А ведь главное не просто научить детей читать, а привить **любовь к чтению**.

Итак, не теряйте времени и приготовьте вашему малышу сюрприз — первое письмо от симпатичного и загадочного гномика Гоши. Сложите письмо в виде конверта и незаметно положите под подушку спящего ребёнка. Утром предложите поискать под подушкой письмо от гномика Гоши. Прочитайте вместе с ребёнком (но не вместо него — волшебные письма может читать только ребёнок, а не взрослый) первое письмо. Скажите, что можно написать (или нарисовать) ответ и наклеить на него марку. В блокноте есть **готовые конверты-письма для ответов**.



Второе письмо не обязательно давать на следующий день. Количество писем в день устанавливаете вы сами, в зависимости от энтузиазма ребёнка. Думаем, два-три письма в день — оптимальный вариант.

Можно дополнительно вложить в письмо отдельный **листочек с интересным заданием**. В отличие от предыдущих книг в нём нет образца выполнения задания, поэтому при необходимости подскажите ребёнку, что нужно сделать. Для родителей мы на всякий случай даём текст задания.



И ещё, не пропустите! В некоторых письмах гномик Гоша дарит ребёнку подарок. Вам нужно заранее положить его в указанное место.

Ну что ж, главное сказано, пора в путь.
Доставьте вашему ребёнку двойную радость,
ведь он обретёт волшебного друга
и научится читать!



Как сложить конверт

Вырвите листочек с письмом из блокнота.
Сложите по линиям, как показано на рисунках.
В конце вставьте верхний уголок в отверстие,
чтобы письмо не раскрывалось.



Незаметно
положите конвертик
под подушку
спящего ребёнка.

3

4

5

6

ВОТ
МЫ И СНОВА
ВМЕСТЕ!
БУДУ ОПЯТЬ ПИСАТЬ
ТЕБЕ ПИСЬМА.

И ТЫ
ПИШИ МНЕ!
ХОРОШО?



У
МЕНЯ

ДОМА ЖИВЁТ ПТИЦА.
ОНА ГРУСТИТ В КЛЕТКЕ.

Я ХОЧУ ЕЁ ОТПУСТИТЬ.


СКОРЕЙ



ОТКРОЙТЕ

КЛЕТКУ!

ХОЧУ ОПЯТЬ
НА ВЕТКУ!





Я
БОЛЕЮ:



У МЕНЯ
ЗАБОЛЕЛИ
СЛОВА,
Я ТЕПЕРЬ
НЕ МОГУ
РАЗГОВА...

ДОКТОР ЗДЕСЬ
НЕ ПОМОЖЕТ,
А ПОМОЖЕТ
ТВОЁ ПИСЬМО.



НАПИШИ МНЕ!



МНЕ
ПРИСНИЛАСЬ
СТРАНА «НАОБОРОТ».



ЛЮДИ ТАМ ХОДЯТ
НА РУКАХ.
ВМЕСТО
«ПРИВЕТ!»



ОНИ ГОВОРЯТ
«ПОКА!»



ПРИДУМАЙ
ЧТО-НИБУДЬ ЕЩЁ!

СЕГОДНЯ
МЫ С КАПОЙ
ЕЛИ НА ЗАВТРАК
ЯБЛОКО.
ПРИЧЁМ
Я ЕЛ
ЯБЛОКО,
А КАПА—
ЧЕРВЯКА ИЗ НЕГО.



ДАВНО
Я ТЕБЕ
НИЧЕГО НЕ ДАРИЛ.
МОЙ НОВЫЙ ПОДАРОК—
ХОРОШАЯ КНИГА.



ИЩИ ЕЁ
НА КУХНЕ.
ОНА ЛЕЖИТ
НА СТОЛЕ В ПАКЕТЕ.





ЖИЛ
ОДИН
ХУДОЖНИК.

ОДНАЖДЫ ОН ТАК
НАРИСОВАЛ ТЫКВУ,
ЧТО ПТИЦЫ СТАЛИ
КЛЕВАТЬ
ЕЁ.



НАРИСУЙ МНЕ
ЧТО-НИБУДЬ!



Я
НАУЧИЛ
КОТА МЯУ
ИГРАТЬ
В «МОРСКОЙ БОЙ».



МЫ СЫГРАЛИ
ПЯТЬ ПАРТИЙ.
ОН ВЫИГРАЛ
ТОЛЬКО ОДНУ.



А ТЫ УМЕЕШЬ
ИГРАТЬ В ЭТУ ИГРУ?




ВЕСЬ
ДЕНЬ ИДЁТ
ДОЖДЬ.


МНЕ ГРУСТНО.
ДАЖЕ ДОЖДИК
УСТАЛ ПЛАКАТЬ.



ДОЖДИК БЫЛ
МРАЧНЕЕ ТУЧИ:
-МНЕ БЫ СОЛНЦА
ТОНКИЙ ЛУЧИК!



Я
СЕГОДНЯ
ВИДЕЛ РАДУГУ.
ОНА КРАСИВАЯ.



РАДУГА ПОХОЖА
НА РАЗНОЦВЕТНЫЙ
МОСТИК В НЕБЕ.

ИЛИ НА ГОРКУ ДЛЯ АНГЕЛОВ.





Я
ПРИДУМАЛ
НАЧАЛО ИНТЕРЕСНОЙ
ИСТОРИИ:

ОДНАЖДЫ
УТРОМ

Я ЗАГЛЯНУЛ

ПОД КРОВАТЬ
И УВИДЕЛ ТАМ...

А ДАЛЬШЕ НЕ ПОЛУЧАЕТСЯ.

ПОМОГИ МНЕ!





ОДНА
МАЛЕНЬКАЯ
ДЕВОЧКА
ЗАБЛУДИЛАСЬ
В ТРЁХ СОСНАХ.



ИЛИ НЕ В ТРЁХ?
ИЛИ НЕ В СОСНАХ?
А СКОЛЬКО ДЕРЕВЬЕВ
НА КАРТИНКЕ?



ВЧЕРА
К НАМ В ГОСТИ
ПРИШЛИ ТРИ
ПИНГВИНА. ОНИ БРАТЬЯ
И ОЧЕНЬ ПОХОЖИ,



НО ВСЁ-ТАКИ
НЕМНОГО ОТЛИЧАЮТСЯ
ДРУГ ОТ ДРУГА.
А ЧЕМ ОНИ ОТЛИЧАЮТСЯ?



Я
ПРИГЛАСИЛ
ЗНАКОМОГО
ЧЕРВЯКА
НА РЫБАЛКУ.



НО ОН ОТКАЗАЛСЯ.
СКАЗАЛ, ЧТО ЧЕРВЯКИ
ТЕРПЕТЬ НЕ МОГУТ
РЫБАЛКУ.
КАК ТЫ ДУМАЕШЬ,
ПОЧЕМУ?



ТЫ
УЖЕ ХОРОШО
ЧИТАЕШЬ.
МОЛОДЕЦ!
Я ПРИГОТОВИЛ ТЕБЕ
НОВЫЙ ПОДАРОК!



Я СПРЯТАЛ ЕГО
ПОД ТВОЕЙ КРОВАТЬЮ.
ПИШИ МНЕ ПОЧАЩЕ!

Я
ЧИТАЮ
ПЕРЕД СНОМ
ДОБРУЮ СКАЗКУ.
И ТОГДА МНЕ СНЯТСЯ
ЦВЕТНЫЕ СНЫ.



А ТЕБЕ СНЯТСЯ
ЦВЕТНЫЕ СНЫ?

ЕСТЬ
ТАКАЯ
ПРИМЕТА:
ЕСЛИ ВИДИШЬ
ПАДАЮЩУЮ
ЗВЕЗДУ,
НАДО ЗАГАДАТЬ
ЖЕЛАНИЕ.
И ОНО СБУДЕТСЯ.

(ПРОДОЛЖЕНИЕ ЗАВТРА!)



ВЧЕРА
ВЕЧЕРОМ
Я ВИДЕЛ
ПАДАЮЩУЮ ЗВЕЗДУ.
Я ЗАГАДАЛ, ЧТОБЫ
МЫ С ТОБОЙ
ВСЕГДА ДРУЖИЛИ.



А ЧТО БЫ ХОТЕЛОСЬ
ЗАГАДАТЬ ТЕБЕ?



ЭТО
МОИ ДРУЗЬЯ
ГНОМИКИ.
МНЕ ОЧЕНЬ ХОЧЕТСЯ
УЗНАТЬ О ТВОИХ
ДРУЗЬЯХ.



НАРИСУЙ МНЕ ИХ

ИЛИ РАССКАЖИ О НИХ.





ЗИМОЙ
ВСЕ ЛЕПЯТ
СНЕЖНУЮ БАБУ.



НО НИКТО
НЕ ЛЕПИТ
СНЕЖНОГО
ДЕДА.
МОЖЕТ,
БОЯТСЯ

ДЕДА МОРОЗА?

А ТЫ КАК ДУМАЕШЬ?



ЭТО МОЙ
НОВЫЙ ДРУГ
АБРАКАДАБРИК
ЧУДАСИК.

ОН ПРИЛЕТЕЛ
К НАМ
С ДРУГОЙ
ПЛАНЕТЫ.

ЕМУ НРАВИТСЯ
НА ЗЕМЛЕ!





ЧУДАСИКУ ПРИШЛОСЬ
УЛЕТЕТЬ ДОМОЙ.
НО ПЕРЕД ОТЛЁТОМ
ОН СКАЗАЛ, ЧТО
ОБЯЗАТЕЛЬНО ВЕРНЁТСЯ,
И ПОЗНАКОМИТСЯ
С ТОБОЙ.



СКАЖИ,
ЕСЛИ
НАДУТЬ
СТО
ШАРИКОВ,
МОЖНО
ЛИ
НА НИХ
УЛЕТЕТЬ
НА НЕБО?



СПРОСИ У РОДИТЕЛЕЙ.





У
УЛИТКИ
ДОМ ВСЕГДА
С СОБОЙ.
МНЕ КАЖЕТСЯ,
ЭТО ОЧЕНЬ УДОБНО!



А ТЫ КАК ДУМАЕШЬ?





Я
ПРИДУМАЛ
СМЕШНОЙ СТИШОК.



КАК-ТО РАЗ ОДИН УДАВ
ЗАКРИЧАЛ ВО СНЕ
"ГАВ! ГАВ!"


ЭТО ПРАВДА, А НЕ ВРАКИ—
ПРОСТО СНИЛСЯ
ОН СОБАКЕ.



Я
ПРОЧЁЛ
СТРАННУЮ
СКАЗКУ.

В НЕЙ ВСЕГО ТРИ ФРАЗЫ!

ОХОТА



ОДИН ОХОТНИК И ДВА ЛЬВА.
ОДИН ОХОТНИК И ОДИН ЛЕВ.
ОДИН ЛЕВ...





ПРИДУМАЙ СКАЗКУ,
КОТОРАЯ

СТРАШНО НАЧИНАЕТСЯ,
НО ХОРОШО КОНЧАЕТСЯ.

НО СПЕРВА ПРОЧИ СКАЗКУ
ОДНОГО МАЛЬЧИКА.

(ПРОДОЛЖЕНИЕ ЗАВТРА!)



УЖАСНЫЙ ДЕНЬ



ОДНАЖДЫ ЧАСЫ
НА СТЕНЕ СЛОМАЛИСЬ,
И НИКТО НЕ СМОГ
ВОВРЕМЯ ПРОСНУТЬСЯ.
МАМА И ПАПА ОПОЗДАЛИ
НА РАБОТУ.



(ОКОНЧАНИЕ ЗАВТРА!)

ЧАСЫ
СЛОМАЛИСЬ,
И МАЛЬЧИК
НЕ УСПЕЛ В САДИК.
ЭТО БЫЛ УЖАСНЫЙ ДЕНЬ.
А ВЕЧЕРОМ
ПРИШЁЛ
МЕХАНИК
И ПОЧИНИЛ
ЧАСЫ.
И ВСЁ
СТАЛО,
КАК ПРЕЖДЕ.





Я
ОЧЕНЬ
ЖДУ ТВОИХ
ПИСЕМ!



ЭТО ТАК ЗДОРОВО-
ПОЛУЧАТЬ ОТ КОГО-ТО
ПОСЛАНИЯ!

ЭТО ЗНАЧИТ, ЧТО
ТЫ КОМУ-ТО
НУЖЕН.

ПИШИ МНЕ

ПОЧАЩЕ!



В конверт с письмом можно дополнительно вложить интересное задание.

Вырежьте листочек по пунктирной линии, сложите
пополам и вложите в конверт.

Задания для ребёнка

1.

Отдели красными чёрточками слова друг от друга.

2.

В этой фразе одна буква неправильная. Найди её
и обведи в красный кружочек.

3.

Отдели красными чёрточками слова друг от друга.

4.

Прочитай каждое слово с конца, а потом соедини
красной линией с нужной картинкой.

5.

Слова распались на части. Соедини кусочки слов красной
линией друг с другом и с нужной картинкой.

6.

Отдели красными чёрточками слова друг от друга.

7.

Прочитай каждое слово с конца, а потом соедини красной линией с нужной картинкой.

8.

Переставь буквы из верхних окошечек в нижние, чтобы получилось новое слово.

9.

Зачеркни одну букву в каждом слове, чтобы получилось новое слово. Соедини его синей линией с подходящей картинкой.

10.

В этой фразе одна буква неправильная. Найди её и обведи в красный кружочек.

11.

Прочитай каждое слово с конца, а потом соедини красной линией с нужной картинкой.

12.

Слова распались на части. Соедини кусочки слов красной линией друг с другом и с нужной картинкой.

①



ЕЩЁ

④




ТЕБЕ

②



ЭТО ОПЯТЬ
ТЕБЕ

⑤



ТЕБЕ

③



ЭТО ОПЯТЬ
ТЕБЕ

⑥



ЕЩЁ



АКШЫМ
КОТЕВЦ
АБЫР



КАКХОРОШОУМЕТЬЧИТАТЬ!



ГРУКА
БА
БОЧ
УЛИТ
ША
КА

РЫЖИЙ КИТ ПИЛ
МОЛОКО ИЗ МИСКИ.



УЧУЧЕ
ЛАСМЕ
ШНАЯО
ДЕЖ
ДА.



СКОР
ОЯПО
ЙДУВ
ШКО
ЛУ.

⑦

ЭТО
ТОЖЕ
ТЕБЕ



⑩

ТЕБЕ



⑧

ЭТО ТЕБЕ



⑪

ТЕБЕ



⑨


ЭТО ТЕБЕ



⑫

ЕЩЁ
ТЕБЕ





Уровень сложности:



Издательство

Айрис-пресс

представляет уникальный метод обучения чтению!

30 волшебных писем, которые ребёнок
будет читать сам.

Без помощи взрослых

Просто положите письмо под подушку.

Ребёнок знает буквы
и читает простые слоги

Курс состоит из трёх
самостоятельных книг.



1 курс

2 курс

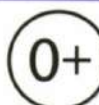
3 курс



Ребёнок читает
любой текст



ISBN 978-5-8112-6006-5



Airis-press